



**TOUNDRA**

L'OUEST CANADIEN  
CANADA

# L'OUEST CANADIEN

## Pourquoi vient-on dans l'ouest canadien?

- Pour ses paysages époustouflants de montagnes, lacs émeraudes et chutes dans les Rocheuses
- Pour ses panoramas magnifiques de fjords, reliefs escarpés et plages le long de la côte pacifique
- Pour sa faune abondante en montagne comme sur la côté Pacifique (ours, grizzlys, baleines, orques, wapitis....)
- Pour profiter d'un domaine skiable exceptionnel en hiver
- Pour une impression de bout du monde sur l'île de Vancouver

## Quand vient-on dans l'ouest canadien?

- De Décembre à Avril si on souhaite profiter de la neige dans les Rocheuses
- De Juin à Septembre pour apprécier se balader dans les parcs des Rocheuses et sur la côte Pacifique
- De Novembre à Février si on veut observer les tempêtes hivernales se déchaîner sur l'île de Vancouver

## Combien de temps reste-t-on dans l'ouest canadien?

- En été, 2 semaines minimum
- En hiver, 1 semaine à 10 jours

## Quel budget?

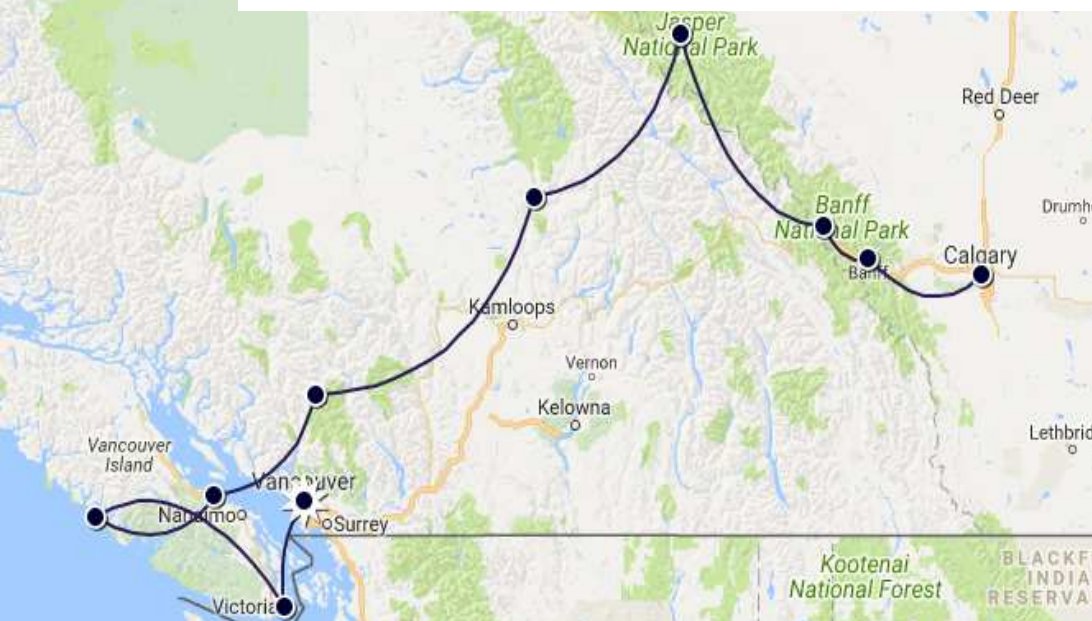
- 150\$ à 200\$ par personne par jour pour un itinéraire classique

### Les Bons plans Toundra....

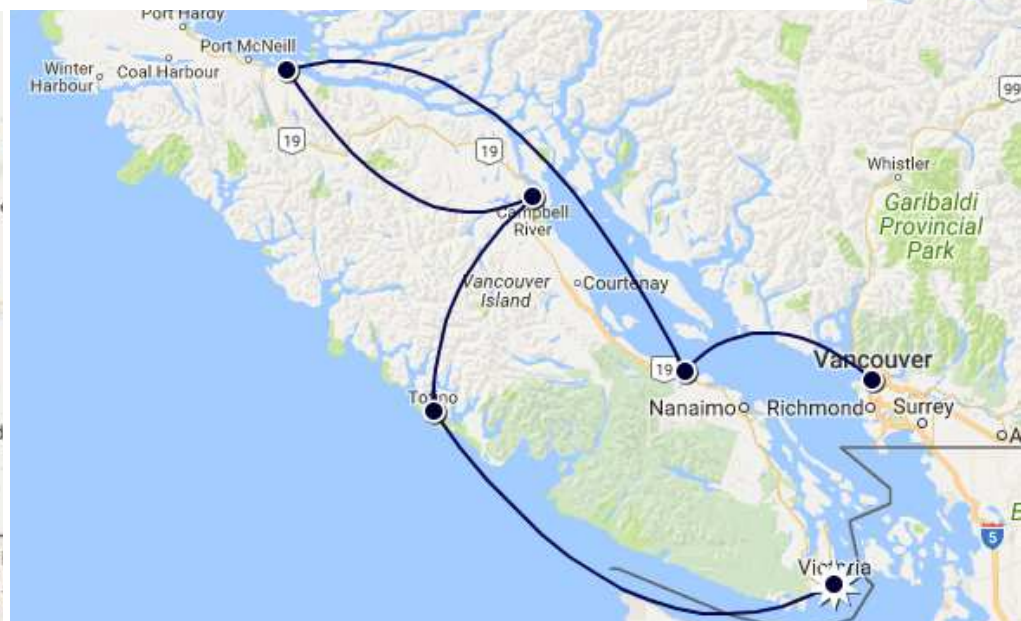
- Faire un tour de vélo à Stanley Park à Vancouver
- Visiter le pont suspendu de Lynn Canyon proche de Vancouver car il est gratuit!
- Emprunter le sentier de Moul Falls au Wells Gray Park, un des trésors cachés du parc pour admirer une chute
- Faire un tour de canot sur le mythique lac turquoise Lake Moraine
- Emprunter la route panoramique Bow Valley Parkway proche de Banff



## ITINÉRAIRE CLASSIQUE: DES ROCHEUSES AU PACIFIQUE + EXTENSION ILE DE VANCOUVER



## LE GRAND TOUR DE L'ILE DE VANCOUVER



## DES ITINÉRAIRES QUI COUVRENT L'ESSENTIEL DE L'OUEST CANADIEN

- Des Rocheuses au Pacifique.....4-12
- Ile de Vancouver.....13-20
- Passage Intérieur et Nord de la Colombie Britannique.....20-22
- L'hiver dans l'Ouest Canadien.....23-25
- Nos programmes.....26



## LE PASSAGE INTÉRIEUR



# ITINÉRAIRE CLASSIQUE: DES ROCHEUSES AU PACIFIQUE + EXTENSION ILE DE VANCOUVER



Pour un tour d'horizon complet des beautés que l'Ouest Canadien a à offrir: montagnes aux pics enneigés, lacs couleur émeraude, chutes, faune abondante, forêts pluviales, villes animées...

- Calgary
- Région de Banff
- Région de Lake Louise
- Jasper
- Région de Clearwater
- Whistler
- Vancouver





## Pourquoi on s'y arrête?

- Elle est l'une des 2 portes d'entrée de l'Ouest canadien
- Pour flâner dans son centre-ville le long de la rivière Bow ou dans le quartier de Kensington
- Pour admirer la vue sur les Rocheuses du haut de la **Calgary Tower**
- Pour son **village historique d'Héritage Park** avec son bateau à aube, son train à vapeur et autres expos interactives
- Pour son ambiance résolument country!



- Hébergements en hôtel éco (2\*), standard (3\*), supérieur (4\*) et luxe (5\*)
- Nombre de nuits conseillées: 1 (en début ou fin de parcours)



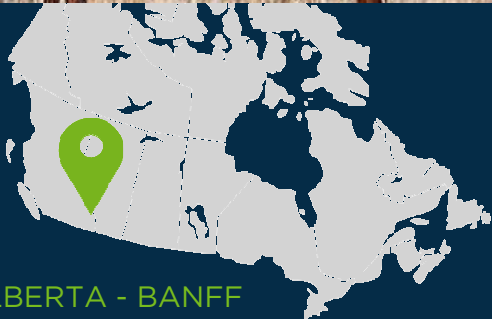
## RÉGION DE BANFF



### Pourquoi on s'y arrête?

- Pour faire une petite ou grande randonnée dans le **parc national de Banff**
- Pour vivre au rythme d'une petite ville de montagne, au cœur d'un paysage exceptionnel
- Pour y observer une faune abondante
- Pour une croisière sur le Lac Minnewanka aux couleurs émeraude ou une excursion en rabaska
- Pour une balade à cheval dans ce décor qui a accueilli de nombreux films de cowboys
- Pour relaxer dans ses sources d'eaux chaudes
- Pour prendre la mesure du panorama exceptionnel en haut du téléphérique du Mont Sulphur

- À 1h30 de Calgary
- Hébergements en hôtel éco (2\*), standard (3\*), supérieur (4\*+) à Banff, Canmore et Kananaskis
- Hébergements en auberge de charme et chalets à Canmore et en tente trappeur/tipi à Kananaskis
- Nombre de nuits conseillées: 2 minimum






## RÉGION DE LAKE LOUISE

### Pourquoi on s'y arrête?

- Pour y admirer ses célèbres Lake Louise et Lake Moraine aux couleurs turquoise, y faire un tour de canot dessus ou une randonnée autour
- Observer du haut de son téléphérique la faune locale et le panorama qui s'offre à vous
- Pour faire un détour au Parc National de Yoho et ses célèbres chutes et lacs.
- Pour une sortie en rafting sur la rivière Kicking Horse



- À 45mn de Banff et 3h de Jasper
- Hébergements en hôtel standard (3\*), supérieur (4\*+) et en chalets
- Nombre de nuits conseillées: 1



## COLUMBIA ICEFIELD PARKWAY



## Pourquoi on s'y arrête?

- Parce que c'est l'une des plus belles routes du monde!
- Pour admirer lacs émeraude, chutes et glaciers tout au long de cette route panoramique entre Banff, Lake Louise et Jasper
- Pour une excursion guidée en bus des neiges sur le glacier Columbia
- Pour une marche avec crampons sur le glacier Athabasca
- Pour observer le superbe panorama depuis la plateforme d'observation suspendue en verre Glacier Skywalk

- Se parcourt en 3 à 5h selon les arrêts effectués (photos ou courtes balades)
- Hébergements en hôtel standard (3\*)
- Nombre de nuits conseillées: arrêt pour la nuit facultatif







## JASPER

### Pourquoi on s'y arrête?

- Étape idéale avant ou après avoir parcouru la Columbia Icefield
- Pour une croisière sur son célèbre lac Maligne
- Pour randonner sur les nombreux sentiers du Parc National de Jasper avec de magnifiques panoramas
- Pour un tour guidé en canot ou une descente en rafting
- Pour observer la vue sur les montagnes du haut de son téléphérique
- Pour relaxer après une randonnée dans ses sources d'eaux chaudes
- Pour aller visiter le Parc National du Mount Robson



- À 3h30 de Banff et 4h50 de Calgary
- Hébergements en hôtel standard (3\*), supérieur (4\*+) et en chalets
- Nombre de nuits conseillées: 2 minimum



## RÉGION DE CLEARWATER

### Pourquoi on s'y arrête?

- Pour visiter le Wells Gray National Park, surnommé le « parc aux cascades » et apprécier son état encore très sauvage, un parc moins fréquenté par les touristes
- Pour admirer les chutes Helmcken, selon certains les plus belles de l'ouest Canadien, en fin d'après midi
- Pour avoir la chance d'observer de nombreux ours noirs au cœur du Parc tôt le matin ou en fin d'après midi
- Pour faire une randonnée pédestre guidée et une excursion en canot avec un guide naturaliste dans le Parc
- Pour vivre une expérience de ranch au Wells Gray Ranch



COLOMBIE BRITANNIQUE-  
CLEARWATER

- À 3h30 de Jasper et 5h00 de Vancouver
- Hébergements en hôtel standard (3\*), en B&B, en chalets et en ranch
- Nombre de nuits conseillées: 2

**TOUNDRA**



## WHISTLER



### Pourquoi on s'y arrête?

- Pour admirer d'en haut les Rocheuses de la côte pacifique, en hydravion ou à bord du plus long et plus haut téléphérique du monde
- Pour randonner au cœur de paysages magnifiques ou se reposer au bord d'un lac couleur émeraude
- Pour se balader à la cime des arbres ou survoler les forêt en tyroliennes
- Pour faire une excursion guidée en canot, en quad ou en 4x4 dans la nature
- Pour vivre au rythme de cette sympathique station de ski olympique au cœur d'un panorama exceptionnel.



COLOMBIE BRITANNIQUE-  
WHISTLER

- À 5h30 de Clearwater, 4h00 de Kamloops et 1h45 de Vancouver
- Hébergements en hôtel standard (3\*), supérieur (4\*) luxe (5\*) et en B&B
- Nombre de nuits conseillées: 2

**TOUNDRA**



## VANCOUVER

### Pourquoi on s'y arrête?

- Pour apprécier la douceur de vivre de cette ville nord-américaine entre mer et montagnes,
- Pour flâner dans ses quartiers de Yaletown (quartier branché), Gastown (quartier historique), Chinatown...
- Pour marcher sur le « seawall », faire un tour de vélo au Stanley Park et se détendre sur la plage, et avoir une vue époustouflante sur la baie et les montagnes
- Pour avoir le vertige au Capilano Suspension Bridge ou faire du ski à Grouse Mountain à 15mn du centre-ville
- Pour faire des découvertes culinaires au marché de Granville Island ou lors d'une visite guidée de food truck
- Pour apprécier la vue d'en haut depuis un hydravion ou de son Vancouver Lookout

- Hébergements en hôtel standard (3\*), supérieur (4\*) et luxe (5\*)
- Nombre de nuits conseillées: 2 minimum
- Meilleur moment pour visiter la ville: de Juin à Septembre




## EXTENTION SUR L'ILE DE VANCOUVER



Pour des montagnes au cœur de l'océan, de longues plages sablonneuses, des forêts pluviales, des fjords, des baleines, des orques, des grizzlys...

- Parksville
- Région Tofino/Ucluelet (Pacific Rim)
- Victoria





## PARKSVILLE

### Pourquoi on s'y arrête?

- Pour ses longues plages sablonneuses et eaux peu profondes, idéales pour les familles,
- Pour sa jolie petite ville jumelle Qualicum Beach réputée pour sa tranquillité
- Pour faire de la plongée-nage avec les phoques vers Nanaimo
- Pour faire une étape avant ou après être allé à Tofino/Ucluelet

- À 3h30 de Vancouver via le Ferry (Vancouver-Nanaimo) et 2h00 de Victoria
- Hébergements en hôtel standard (3\*), supérieur (4\*)
- Nombre de nuits conseillées: 1





## PACIFIC RIM – TOFINO/UCLUELET

### Pourquoi on s'y arrête?

- Pour admirer la beauté de la côte Pacifique
- Pour l'atmosphère décontractée de ces 2 petites villes
- Pour randonner le long du rivage dans le Parc Pacific Rim, de forêts pluviales en plages
- Pour observer les tempêtes d'hiver fendre le rivage
- Pour pratiquer le surf
- Pour y observer ses baleines et ours dans leur habitat naturel
- Pour découvrir la côte autrement avec une excursion guidée en kayak de mer

- À 4h30 de Victoria et 2h30 de Parksville
- Hébergements en hôtel standard (3\*) et supérieur (4\*) à Tofino et Ucluelet
- Nombre de nuits conseillées: 2 minimum





## Pourquoi on s'y arrête?

- Pour prendre le temps de se promener dans les rues de son vieux quartier et le long de son front de mer au charme résolument anglais
- Pour aller à son pittoresque village flottant de Fisherman's Wharf
- Pour faire une croisière d'observation des orques
- Pour admirer l'île de Vancouver des airs lors d'un survol en hydravion
- Pour aller se perdre au milieu des fleurs multicolores du Butchard Gardens, un des plus beaux au monde
- Pour se permettre une excursion hors des sentiers battus au Parc National Olympic et à Port Angeles (USA).
- Pour le Tea Time au célèbre Hôtel Fairmont Empress, emblème de la ville

- À 3h30 de Vancouver via le Ferry (Vancouver-Victoria) et 4h30 de Tofino
- Hébergements en hôtel standard (3\*), supérieur (4\*) et luxe (5\*)
- Nombre de nuits conseillées: 1








## EXPLORER LE NORD DE LA COLOMBIE BRITANNIQUE – LE PASSAGE INTÉRIEUR

Pour vivre une expérience mémorable, des forêts pluviales de l'île de Vancouver aux montagnes Rocheuses de l'Alberta, en passant au cœur des fjords de la côte pacifique

- Vancouver
- Victoria
- Tofino/Ucluelet
- Campbell River
- Telegraph Cove
- Passage Intérieur (Port Hardy – Prince Rupert)
- Smithers
- Prince George
- Jasper
- Banff
- Calgary



**TOUNDRA**



## CAMPBELL RIVER

### Pourquoi on s'y arrête?

- Pour se balader sur les sentiers du littoral et respirer le bon air marin
- Pour faire une sortie en bateau d'observation des baleines
- Pour aller sur Quadra Island et y découvrir sa culture autochtone
- Pour une sortie guidée de pêche au saumon
- Étape facultative si on ne prend pas le ferry de Port Hardy - Prince Rupert (Inside Passage)

- À 1h00 au nord de Parksville et à 3h30 de Tofino
- Hébergements en hôtel standard (3\*) à Campbell River et Quadra Island
- Nombre de nuits conseillées: 1





## TELEGRAPH COVE

### Pourquoi on s'y arrête?

- Pour son charmant petit village au creux d'une crique, parcouru par un trottoir de bois, à l'ambiance mystique...
- Pour y observer à bord d'un bateau les orques et les baleines qui abondent dans la région
- Pour aller à la rencontre du fascinant Grizzly à la recherche de baies ou pêchant le saumon dans la rivière
- Pour une sortie guidée de pêche
- Pour vous rendre à Alert Bay (via un ferry) à 25mn au Nord, charmant village habité principalement par des autochtones de la tribu des Kwakwaka'wakw

- À 3h30 au nord de Parksville et à 2h30 au nord de Campbell River
- Hébergements 3\* en cabine rustique, cottage 2-4 chambres, studio équipé ou chambre
- Nombre de nuits conseillées: 1 (sans activité), 2 (avec activité)





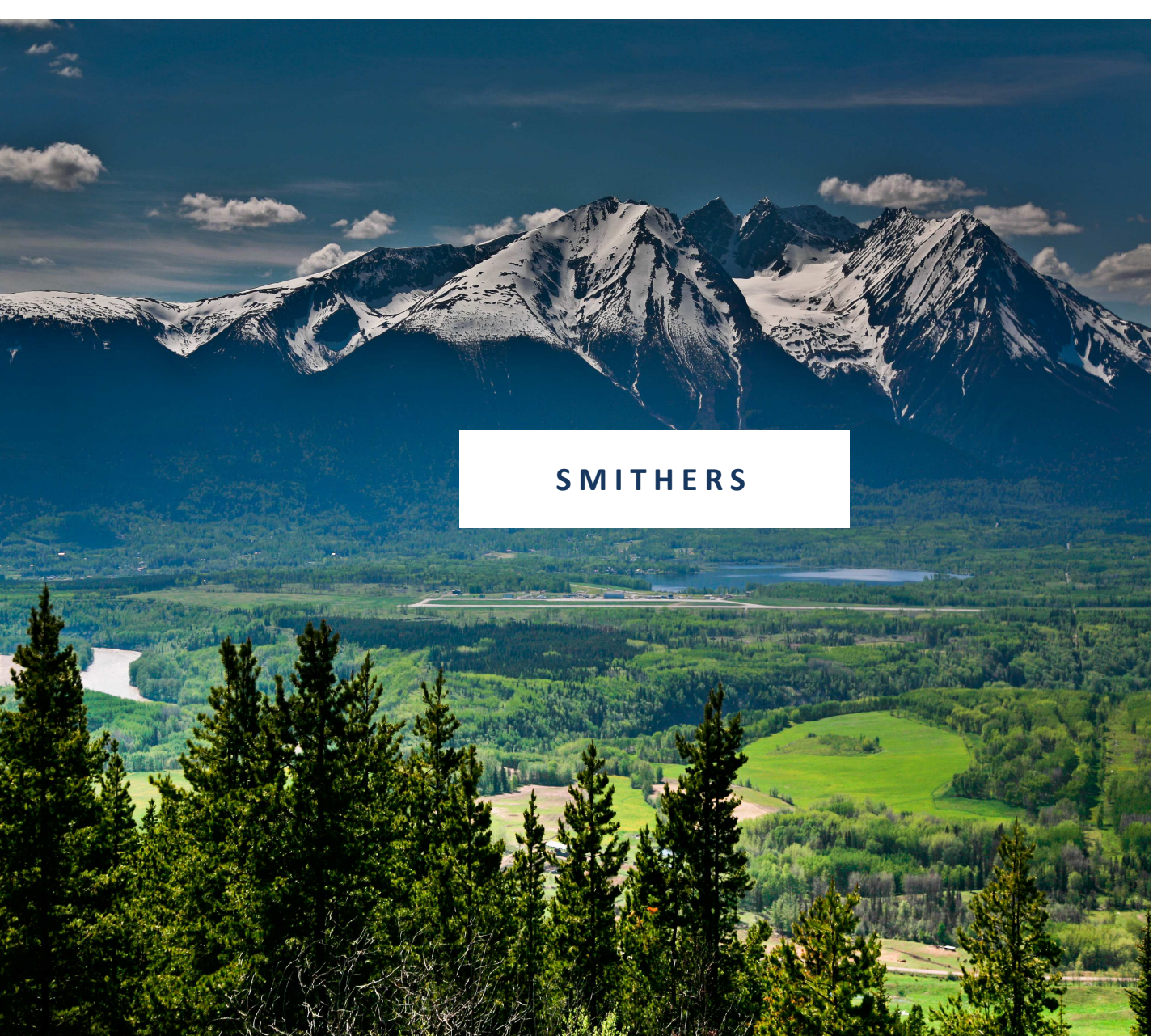
## LE PASSAGE INTERIEUR – DE PORT HARDY À PRINCE RUPERT

### Pourquoi on s’y arrête?

- **Port Hardy:** c’est le point de départ (ou d’arrivée) du ferry parcourant l’Inside Passage
- **Port Hardy:** pour son attachement à la culture et l’art autochtone (boutiques, ateliers, totems...)
- **L’Inside Passage ou Passage Intérieur** est une aventure en soi. À bord d’un ferry, admirez forêts, fjords et montagnes et observer entre autres baleines, orques et aigles à tête blanche.
- **Prince Rupert:** Port d’arrivée (ou de départ) de l’Inside Passage, c’est aussi une ville résolument tournée vers la nature



- À 5h45 au nord de Victoria et à 2h40 au nord de Campbell River
- Hébergements éco (2\*) et standard (3\*)
- Nombre de nuits conseillées: 1



## SMITHERS

### Pourquoi on s'y arrête?

- Pour le Ksan Historic Village sur la route, réplique d'un village ancien, qui illustre la richesse de la culture et de l'histoire du peuple des premières nations Gitxsan
- Pour le village Moricetown sur les rives de la rivière Bulkley avec ses falaises et ses chutes.
- Pour contempler les Twin Falls Glacier Gulch qui tombent directement du Glacier Gulch
- Smithers est une petite ville de montagne au cœur de la Colombie Britannique offrant de nombreuses activités de plein-air et baignant dans la culture et les traditions des Wet'suwet'sen, peuple des Premières Nations



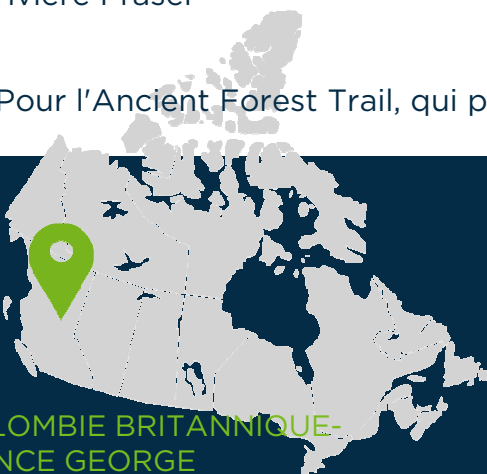
- À 3h50 de Prince Rupert
- Hébergements standard (3\*)
- Nombre de nuits conseillées: 1



## PRINCE GEORGE

### Pourquoi on s'y arrête?

- Pour son côté ville urbaine sophistiquée au cœur d'une nature sauvage spectaculaire
- Pour grimper en haut de Connaught Hill une colline située au milieu de la ville et admirer la vue à 360° qu'elle offre sur la ville et la rivière Fraser
- Pour l'Ancient Forest Trail, qui permet d'admirer de gigantesques arbres typiques de ces régions au climat humide

- 
- À 4h30 de Smithers et 4h00 de Jasper
  - Hébergements éco (2\*) et standard (3\*)
  - Nombre de nuits conseillées: 1



## L'HIVER DANS L'OUEST CANADIEN

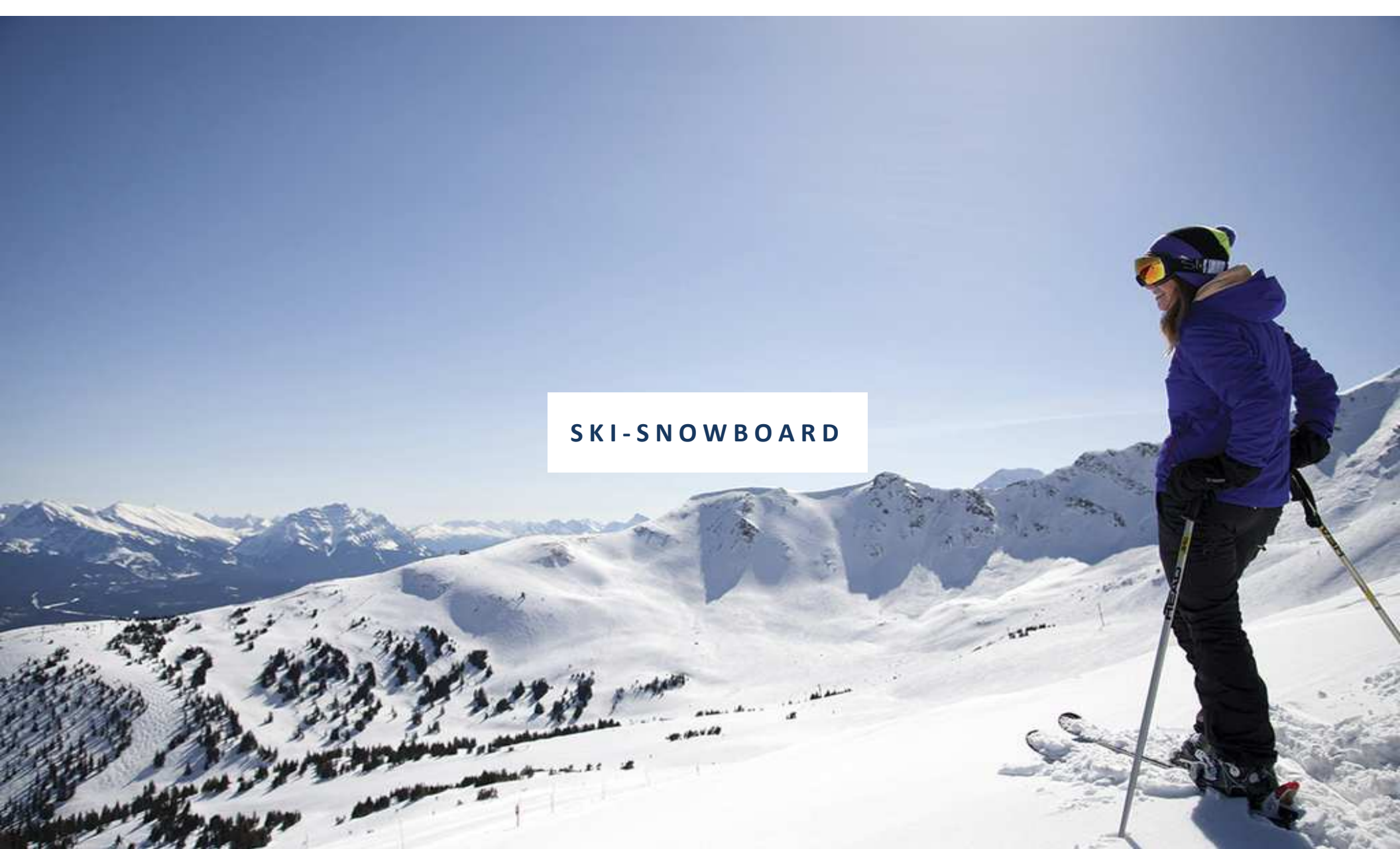
On viendra surtout dans l'Ouest Canadien en hiver pour profiter de ses domaines skiables immenses, endroits privilégiés pour la pratique du ski/snowboard et de l'hélicski. Également possible:

- Motoneige
- Spa scandinaves et sources d'eaux chaudes
- Traineau à chiens
- Ski de fond
- Randonnée en raquette
- Tyroliennes



ALBERTA -  
COLOMBIE BRITANNIQUE-

**TOUNDRA**



## SKI-SNOWBOARD



De nombreuses stations de ski renommées possédant un immense domaine telles que:

- Banff
- Lake Louise
- Jasper
- Golden
- Revelstoke
- Sunpeaks
- Whistler



## HELI-SKIING



Pour une expérience de glisse unique au cœur d'un panorama exceptionnel:

- Bella-Coola
- Blue River
- Revelstoke
- Golden



# LES PROGRAMMES SUR LE SITE TOUNDRA

## LES CLASSIQUES

- Des Rocheuses à l'Île de Vancouver: D'Alberta en Colombie Britannique, des montagnes au bord du Pacifique, le meilleur des 2 provinces
- Grand Tour de l'Île de Vancouver: Pour un décor de montagnes bordées de forêts pluviales
- Ouest Canadien, le Passage Intérieur: Pour naviguer le long de la côte au grés des fjords avant de regagner les montagnes
- Au cœur des Rocheuses Canadiennes: Pour un séjour exclusivement au cœur des montagnes Rocheuses
- Ski tous azimuts: Combiné Vancouver-Whistler pour un séjour de ski dans le domaine skiable #1 en Amérique du Nord
- Les Rocheuses sous la neige: Pour un séjour ski le long de la route du Glacier Columbia

## LES VARIANTES

- Grande virée de l'Ouest Canadien: Pour un grand tour des 2 provinces uniquement à l'intérieur des terres
- La Côte Pacifique Canadienne: Combiné Île de Vancouver - Inside Passage, un grand bol d'air marin!
- De Seattle à Vancouver: Pour faire une incursion aux USA et la magnifique région de Olympic National Park
- Faune de l'île de Vancouver: Une foule d'expérience pour aller à la rencontre de ses animaux qui en font la renommée
- La route du ski ou Champagne Powder: Pour un mélange ski-héliski dans les Rocheuses d'Alberta et Colombie Britannique

## LES EXCEPTIONNELS

- L'île de Vancouver vue du ciel: Pour découvrir l'Île depuis un hydravion
- Grizzlys et Ours Kermode: Pour prendre le temps d'observer ces animaux mythiques
- L'Ouest Canadien en lodges d'exception: Pour vivre une expérience haut de gamme dans un ranch et une tente prospecteur
- Haida Gwaii et la côte Ouest sauvage: Combiné Île de Vancouver - Inside Passage - Îles de la Reine Charlotte (Haida Gwaii)
- Du Pacifique aux Rocheuses en train: Pour admirer le paysage de façon différente, à bord du train panoramique Rocky Mountaineer
- Héli-ski au-delà des Totems: Pour une expérience hivernale unique loin de toute civilisation

